
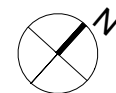
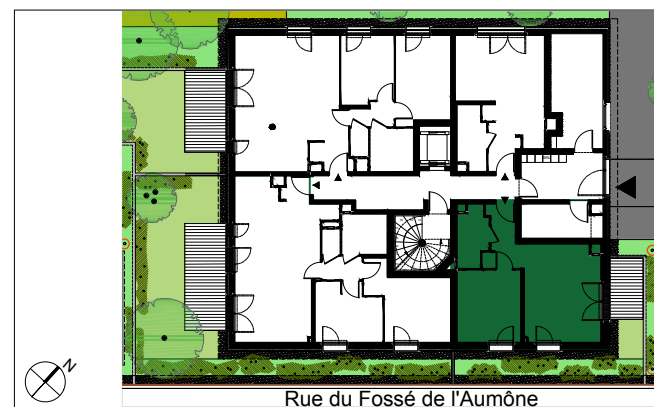


**NOTA:**

- Des modifications sont susceptibles d'être apportées à ce plan en fonction des nécessités techniques ou réglementaires lors de la réalisation.
- Les surfaces indiquées sont approximatives conformément à l'article R261-25 du CCH.
- Les retombées, soffites, faux-plafonds, trappes de visite, gaines, canalisations, radiateurs, l'emplacement des équipements et implantations électriques, ainsi que la hauteur sous plafond et la hauteur des seuils et allèges sont figurés à titre indicatif.
- La hauteur des seuils correspond à la différence de niveau entre les sols finis intérieurs et extérieurs, ne tient pas compte de l'obstacle à enjamber.
- Les plantations éventuelles ne sont pas contractuelles.
- L'équipement électroménager et mobilier éventuellement indiqué sur plan n'est pas fourni sauf évier et équipement sanitaire.



Rue Du Ménil / Rue du Fossé de l'Aumône  
92600 ASNIERES-SUR-SEINE



**BATIMENT J - RDC**  
**Appartement 2 pièces - J-004**

Séjour/Cuisine	19.51	m <sup>2</sup>
Entrée	4.44	m <sup>2</sup>
Chambre	11.86	m <sup>2</sup>
SdE	4.49	m <sup>2</sup>
<b>SURFACE TOTALE HABITABLE</b>	<b>40.30</b>	<b>m<sup>2</sup></b>
Jardin	14.24	m <sup>2</sup>
Terrasse	5.24	m <sup>2</sup>
<b>TOTAL SURFACES ANNEXES</b>	<b>19.47</b>	<b>m<sup>2</sup></b>

**LEGENDE**

F.	Fenêtre	L.L.	Emplacement Lave-linge	RP	Robinet de puisage
P. F.	Porte-Fenêtre	C.	Emplacement Cuisson	RP	Radiateur
F.all.V	Fenêtre allège vitrée	TRI	Emplacement bac à tri	SS	Sèche-serviette
V.R.	Volet Roulant	PL.	Placard	SP	Soffite ou Faux-plafond
V.C.	Volet Couissant	F.	Emplacement Frigo	TE	Tableau électrique
G.C.	Garde-corps	L.V.	Emplacement Lave-vaisselle		

Haies   
 Cépées   
 Arbres sur dalle   
 Arbres en pleine terre

DATE : 07-11-2018

INDICE :

0